



**Cuenta Pública 2022
Estado Analítico del Activo
(Cifras en Pesos)**


ODAS DE EL ORO 2022


DEL 1 DE ENERO AL 31 DE DICIEMBRE DE 2022

CONCEPTO (3)	Saldo Inicial (4) 1	Cargos del Periodo (5) 2	Abonos del Periodo (6) 3	Saldo Final (7) 4=(1+2-3)	Variación del Periodo (8) 4-1
ACTIVO					
ACTIVO CIRCULANTE	7,716,432.54	26,833,044.50	26,509,933.01	8,839,544.03	1,123,111.49
Efectivo y Equivalentes	349.09	25,507,262.87	25,495,702.58	11,909.38	11,560.29
Derechos a Recibir Efectivo o Equivalentes	7,716,083.45	1,125,781.63	14,230.43	8,827,634.65	1,111,551.20
Derechos a Recibir Bienes o Servicios	0.00	0.00	0.00	0.00	0.00
Inventarios	0.00	0.00	0.00	0.00	0.00
Almacenes	0.00	0.00	0.00	0.00	0.00
Estimación por Pérdidas o Deterioro de Activos Circulantes	0.00	0.00	0.00	0.00	0.00
Otros Activos Circulantes	0.00	0.00	0.00	0.00	0.00
ACTIVO NO CIRCULANTE	1,739,211.03	362,418.42	217,943.97	1,883,685.48	144,474.45
Inversiones Financieras a Largo Plazo	0.00	0.00	0.00	0.00	0.00
Derechos a recibir efectivo o equivalentes a largo plazo	0.00	0.00	0.00	0.00	0.00
Bienes Inmuebles, Infraestructura y Construcciones en Proceso	117,132.00	0.00	0.00	117,132.00	0.00
Bienes Muebles	1,774,183.35	362,418.42	13,853.73	2,122,748.04	348,564.69
Activos Intangibles	0.00	0.00	0.00	0.00	0.00
Depreciación, Deterioro y Amortización Acumulada de Bienes	-170,866.05	0.00	204,090.24	-374,956.29	-204,090.24
Activos Diferidos	18,761.73	0.00	0.00	18,761.73	0.00
Estimación por Pérdida o Deterioro de Activos no Circulantes	0.00	0.00	0.00	0.00	0.00
Otros Activos no Circulantes	0.00	0.00	0.00	0.00	0.00
Total del Activo	9,455,643.57	26,995,462.92	25,727,876.98	10,723,229.51	1,267,585.94


"Bajo protesta de decir verdad declaramos que los Estados Financieros y sus notas, son razonablemente correctos y son responsabilidad del emisor"


 COMISARIO
 L.D. OMAR JONATHAN RUIZ RODRIGUEZ




 DIR. GENERAL
 P. ING. LUIS ANTONIO HDEZ. GÓMEZ




 DIR. FINANZAS
 C.P. EDGAR RAMOS GARCÍA

