



Cuenta Pública 2022
ESTADO DE ACTIVIDADES COMPARATIVO
(Cifras en Pesos)

ODAS DE EL ORO 2022


DEL 1 DE ENERO AL 31 DE DICIEMBRE DE 2022

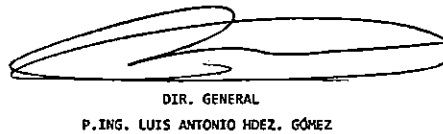
Cuenta (3)	Concepto (4)	2022 (5)	2021 (6)	Variación (6)	
		Importe	Importe	Importe	%
4000	INGRESOS Y OTROS BENEFICIOS				
4100	INGRESOS DE GESTIÓN	7,278,212.72	0.00	7,278,212.72	100.00
4110	Impuestos	0.00	0.00	0.00	0.00
4120	Cuotas y Aportaciones de Seguridad Social	0.00	0.00	0.00	0.00
4130	Contribuciones de Mejoras	0.00	0.00	0.00	0.00
4140	Derechos	7,278,212.72	0.00	7,278,212.72	100.00
4150	Productos	0.00	0.00	0.00	0.00
4160	Aprovechamientos	0.00	0.00	0.00	0.00
4170	Ingresos por Venta de Bienes y Prestación de Servicios Participaciones, Aportaciones, Convenios, Incentivos Derivados de la Colaboración Fiscal, Fondos Distintos de Aportaciones, Transferencias, Asignaciones, Subsidios y Subvenciones, y Pensiones y Jubilaciones	0.00	0.00	0.00	0.00
4200	Participaciones, Aportaciones, Convenios, Incentivos Derivados de la Colaboración Fiscal y Fondos Distintos de Aportaciones	13,263,838.96	0.00	13,263,838.96	100.00
4210	Participaciones, Aportaciones, Convenios, Incentivos Derivados de la Colaboración Fiscal y Fondos Distintos de Aportaciones	0.00	0.00	0.00	0.00
4220	Transferencias, Asignaciones, Subsidios y Subvenciones, y Pensiones y Jubilaciones	13,263,838.96	0.00	13,263,838.96	100.00
4300	OTROS INGRESOS Y BENEFICIOS	0.00	0.00	0.00	0.00
4310	Ingresos Financieros	0.00	0.00	0.00	0.00
4320	Incremento por Variación de Inventarios	0.00	0.00	0.00	0.00
4330	Disminución del Exceso de Estimaciones por Pérdida o Deterioro u Obsolescencia	0.00	0.00	0.00	0.00
4340	Disminución del Exceso de Provisiones	0.00	0.00	0.00	0.00
4390	Otros Ingresos y Beneficios Varios	0.00	0.00	0.00	0.00
	Total de Ingresos y Otros Beneficios (7)	20,542,051.68	0.00	20,542,051.68	100.00
5000	GASTOS Y OTRAS PÉRDIDAS				
5100	GASTOS DE FUNCIONAMIENTO	17,566,126.06	0.00	17,566,126.06	100.00
	SERVICIOS PERSONALES	10,706,596.37	0.00	10,706,596.37	100.00
	MATERIALES Y SUMINISTROS	1,337,132.35	0.00	1,337,132.35	100.00
	SERVICIOS GENERALES	5,522,397.34	0.00	5,522,397.34	100.00
5200	TRANSFERENCIAS, ASIGNACIONES, SUBSIDIOS, Y OTRAS AYUDAS	1,384,506.93	0.00	1,384,506.93	100.00
	Transferencias Internas y Asignaciones al Sector Público	0.00	0.00	0.00	0.00
	Transferencias al Resto del Sector público	0.00	0.00	0.00	0.00
	Subsidios y Subvenciones	1,383,181.07	0.00	1,383,181.07	100.00
	Ayudas Sociales	1,325.86	0.00	1,325.86	100.00
	Pensiones y Jubilaciones	0.00	0.00	0.00	0.00
	Transferencias a Fideicomisos, Mandatos y Contratos Análogos	0.00	0.00	0.00	0.00
	Transferencias a la Seguridad Social	0.00	0.00	0.00	0.00
	Donativos	0.00	0.00	0.00	0.00
	Transferencias al Exterior	0.00	0.00	0.00	0.00
5300	PARTICIPACIONES Y APORTACIONES	0.00	0.00	0.00	0.00
	Participaciones	0.00	0.00	0.00	0.00
	Aportaciones	0.00	0.00	0.00	0.00


	Convenios	0.00	0.00	0.00	0.00
5400	INTERESES, COMISIONES Y OTROS GASTOS DE LA DEUDA PÚBLICA	0.00	0.00	0.00	0.00
	Intereses de la Deuda Pública	0.00	0.00	0.00	0.00
	Comisiones de la Deuda Pública	0.00	0.00	0.00	0.00
	Gastos de la Deuda Pública	0.00	0.00	0.00	0.00
	Costo por Coberturas	0.00	0.00	0.00	0.00
	Apoyos Financieros	0.00	0.00	0.00	0.00
	Adeudos de Ejercicios Fiscales Anteriores (ADEFAS)	0.00	0.00	0.00	0.00
5500	OTROS GASTOS Y PERDIDAS EXTRAORDINARIAS	217,942.96	0.00	217,942.96	100.00
	Estimaciones, Depreciaciones, Deterioros, Obsolescencia y Amortizaciones	217,942.96	0.00	217,942.96	100.00
	Provisiones	0.00	0.00	0.00	0.00
	Disminución de Inventarios	0.00	0.00	0.00	0.00
	Otros Gastos	0.00	0.00	0.00	0.00
5600	INVERSIÓN PÚBLICA	807,041.28	0.00	807,041.28	100.00
	Inversión Pública no Capitalizable	807,041.28	0.00	807,041.28	100.00
5700	BIENES MUEBLES E INTANGIBLES	32,060.37	0.00	32,060.37	100.00
	Bienes Muebles e Intangibles	32,060.37	0.00	32,060.37	100.00
	TOTAL GASTOS Y OTRAS PÉRDIDAS	20,007,677.60	0.00	20,007,677.60	100.00
	Resultado del Ejercicio (Ahorro/Desahorro)	534,374.08	0.00	534,374.08	100.00

Nota 1 No se Incluyen : Utilidades de Intereses, por regla de presentación se revelan como Ingresos financieros

"Bajo protesta de decir verdad declaramos que los Estados Financieros y sus notas, son razonablemente correctos y son responsabilidad del emisor"


COMISARIO
L.D. OMAR JONATHAN RUIZ RODRIGUEZ


DIR. GENERAL
P. ING. LUIS ANTONIO HDEZ. GÓMEZ


DIR. FINANZAS
C.P. EDGAR RAMOS GARCÍA

