



Estado de Situación Financiera Comparativo
(Pesos)

Cuenta Pública 2018
AL 31 DE DICIEMBRE DE 2018

IDE DE EL ORO 4022

Cuenta (1)	Nombre de la Cuenta (2)	Año (4)		Variación (5)	Cuenta (3)	Nombre de la Cuenta (2)	Año (4)		Variación (6)
		2018	2017				2018	2017	
1000	ACTIVO				2000	PASIVO			
1100	ACTIVO CIRCULANTE				2100	PASIVO CIRCULANTE			
1110	EFFECTIVO Y EQUIVALENTES	4,801.70	63,390.29	-48,488.59	2110	CUENTAS POR PAGAR A CORTO PLAZO	0.00	96,288.32	-96,288.32
1111	EFFECTIVO	0.00	0.00	0.00	2111	SERVICIOS PERSONALES POR PAGAR A CORTO PLAZO	0.00	0.00	0.00
1112	BANCOS/TESORERÍA	4,801.70	63,390.29	-48,488.59	2112	PROVEEDORES POR PAGAR A CORTO PLAZO	0.00	28,710.00	-28,710.00
1113	Bancos Dependencias y Otros	0.00	0.00	0.00	2113	CONTRATISTAS POR OBRAS PÚBLICAS POR PAGAR A CORTO PLAZO	0.00	0.00	0.00
1114	INVERSIONES TEMPORALES (HASTA 3 MESES)	0.00	0.00	0.00	2114	Participaciones y Aportaciones por Pagar a Corto Plazo	0.00	0.00	0.00
1115	Fondos con Afectación Específica	0.00	0.00	0.00	2115	TRANSFERENCIAS OTORGADAS POR PAGAR A CORTO PLAZO	0.00	0.00	0.00
1116	DEPOSITOS DE FONDOS DE TERCEROS EN GARANTÍA Y/O ADMINISTRACIÓN	0.00	0.00	0.00	2116	INTERESES, COMISIONES Y OTROS GASTOS DE LA DEUDA PÚBLICA POR PAGAR A CORTO PLAZO	0.00	0.00	0.00
1119	OTROS EFFECTIVOS Y EQUIVALENTES	0.00	0.00	0.00	2117	RETENCIONES Y CONTRIBUCIONES POR PAGAR A CORTO PLAZO	0.00	96,549.32	-96,549.32
1120	DERECHOS A RECIBIR EFFECTIVO O EQUIVALENTES	0.00	1,095.60	-1,095.60	2118	Devoluciones de la Ley de Ingresos por Pagar a Corto Plazo	0.00	0.00	0.00
1121	INVERSIONES FINANCIERAS DE CORTO PLAZO	0.00	0.00	0.00	2119	OTRAS CUENTAS POR PAGAR A CORTO PLAZO	0.00	0.00	0.00
1122	Cuentas por Cobrar a Corto Plazo	0.00	0.00	0.00	2120	DOCUMENTOS POR PAGAR A CORTO PLAZO	0.00	0.00	0.00
1123	DEUDORES DIVERSOS POR COBRAR A CORTO PLAZO	0.00	1,095.60	-1,095.60	2121	DOCUMENTOS COMERCIALES POR PAGAR A CORTO PLAZO	0.00	0.00	0.00
1124	INGRESOS POR RECUPERAR A CORTO PLAZO	0.00	0.00	0.00	2122	Documentos con Contratistas por Obras Públicas por Pagar a Corto Plazo	0.00	0.00	0.00
1125	Deudores por Anticipos de la Tesorería a Corto Plazo	0.00	0.00	0.00	2129	Otros Documentos por Pagar a Corto Plazo	0.00	0.00	0.00
1126	Prestamos Otorgados a Corto Plazo	0.00	0.00	0.00	2130	PORCIÓN A CORTO PLAZO DE LA DEUDA PÚBLICA A LARGO PLAZO	0.00	0.00	0.00
1129	OTROS DERECHOS A RECIBIR EFFECTIVO O EQUIVALENTE A CORTO PLAZO	0.00	0.00	0.00	2131	PORCIÓN A CORTO PLAZO DE LA DEUDA PÚBLICA INTERNA	0.00	0.00	0.00
1130	DERECHOS A RECIBIR BIENES O SERVICIOS	0.00	0.00	0.00	2132	Porción a Corto Plazo de la Deuda Pública Externa	0.00	0.00	0.00
1131	ANTICIPO A PROVEEDORES POR ADQUISICIÓN DE BIENES Y PRESTACIÓN DE SERVICIOS A CORTO PLAZO	0.00	0.00	0.00	2133	Porción a Corto Plazo de Arrendamiento Financiero	0.00	0.00	0.00
1132	ANTICIPO A PROVEEDORES POR ADQUISICIÓN DE BIENES INMUEBLES Y MUEBLES A CORTO PLAZO	0.00	0.00	0.00	2140	Títulos y Valores a Corto Plazo	0.00	0.00	0.00
1133	ANTICIPO A PROVEEDORES POR ADQUISICIÓN DE BIENES INTANGIBLES A CORTO PLAZO	0.00	0.00	0.00	2141	Títulos y Valores de la Deuda Pública Interna a Corto Plazo	0.00	0.00	0.00
1134	ANTICIPO A CONTRATISTAS POR OBRAS PÚBLICAS A CORTO PLAZO	0.00	0.00	0.00	2142	Títulos y Valores de la Deuda Pública Externa a Corto Plazo	0.00	0.00	0.00
1139	Otros Derechos a Recibir Bienes o Servicios a Corto Plazo	0.00	0.00	0.00	2160	PASIVOS DIFERIDOS A CORTO PLAZO	0.00	0.00	0.00
1140	INVENTARIOS	0.00	0.00	0.00	2151	INGRESOS COBRADOS POR ADELANTADO A CORTO PLAZO	0.00	0.00	0.00
1141	INVENTARIO DE MERCANCÍAS PARA VENTA	0.00	0.00	0.00	2152	Intereses Cobrados por Adelantado a Corto Plazo	0.00	0.00	0.00
1142	Inventario de Mercancías Terminadas	0.00	0.00	0.00	2159	Otros Pasivos Diferidos a Corto Plazo	0.00	0.00	0.00
1143	Inventario de Mercancías en Proceso de Elaboración	0.00	0.00	0.00	2160	FONDOS Y BIENES DE TERCEROS EN GARANTÍA Y/O ADMINISTRACIÓN A CORTO PLAZO	0.00	0.00	0.00
1144	Inventario de Materias Primas, Materiales y Suministros para Producción	0.00	0.00	0.00	2161	FONDOS EN GARANTÍA A CORTO PLAZO	0.00	0.00	0.00
1145	BIENES EN TRÁNSITO	0.00	0.00	0.00	2162	FONDOS EN ADMINISTRACIÓN A CORTO PLAZO	0.00	0.00	0.00
1160	ALMACENES	0.00	0.00	0.00	2163	Fondos Contingentes a Corto Plazo	0.00	0.00	0.00
1151	ALMACÉN DE MATERIALES Y SUMINISTROS DE CONSUMO	0.00	0.00	0.00	2164	Fondos de Fideicomisos, Mandatos y Contratos Analógicos a Corto Plazo	0.00	0.00	0.00
1160	ESTIMACIÓN POR PERDIDAS O DETERIORO DE ACTIVOS CIRCULANTES	0.00	0.00	0.00	2165	Otros Fondos de Terceros en Garantía y/o Administración a Corto Plazo	0.00	0.00	0.00
1161	ESTIMACIONES PARA CUENTAS INCORRIBLES POR DERECHOS A RECIBIR EFFECTIVO O EQUIVALENTES	0.00	0.00	0.00	2166	Valores y Bienes en Garantía a Corto Plazo	0.00	0.00	0.00
1162	Estimación por Deterioro de Inventarios	0.00	0.00	0.00	2170	Provisiones a Corto Plazo	0.00	0.00	0.00



1189	OTROS ACTIVOS CIRCULANTES	0.00	0.00	0.00	0.00	2171	Provisión para Demandas y Juicios a Corto Plazo	0.00	0.00	0.00
1191	VALORES EN GARANTÍA	0.00	0.00	0.00	0.00	2172	Provisión para Contingencias a Corto Plazo	0.00	0.00	0.00
1192	Bienes en Garantía (excluye depósitos de fondos)	0.00	0.00	0.00	0.00	2179	Otras Provisiones a Corto Plazo	0.00	0.00	0.00
1193	Bienes Dedicados de Embargos, Decomisos, Asseguramientos y Dación en Pago	0.00	0.00	0.00	0.00	2190	OTROS PASIVOS A CORTO PLAZO	0.00	0.00	0.00
1194	Adquisición con Fondos de Terceros	4,901.70	64,888.89	-49,884.19	0.00	2191	INGRESOS POR CLASIFICAR	0.00	0.00	0.00
	TOTAL ACTIVO CIRCULANTE	4,901.70	64,888.89	-49,884.19	0.00	2192	Recaudación por Participar	0.00	0.00	0.00
1200	ACTIVO NO CIRCULANTE	0.00	0.00	0.00	0.00	2199	OTROS PASIVOS CIRCULANTES	0.00	0.00	0.00
1210	INVERSIONES FINANCIERAS A LARGO PLAZO	0.00	0.00	0.00	0.00		TOTAL PASIVO CIRCULANTE	0.00	0.00	-49,289.32
1211	INVERSIONES A LARGO PLAZO	0.00	0.00	0.00	0.00	2200	PASIVO NO CIRCULANTE	0.00	0.00	0.00
1212	TÍTULOS Y VALORES A LARGO PLAZO	0.00	0.00	0.00	0.00	2210	CUENTAS POR PAGAR A LARGO PLAZO	0.00	0.00	0.00
1213	FIDEICOMISOS, MANDATOS Y CONTRATOS ANÁLOGOS	0.00	0.00	0.00	0.00	2211	PROVEEDORES POR PAGAR A LARGO PLAZO	0.00	0.00	0.00
1214	PARTICIPACIONES Y APORTACIONES DE CAPITAL	0.00	0.00	0.00	0.00	2212	CONTRATISTAS POR OBRAS PÚBLICAS POR PAGAR A LARGO PLAZO	0.00	0.00	0.00
1220	DERECHOS A RECIBIR EFECTIVO O EQUIVALENTES A LARGO PLAZO	0.00	0.00	0.00	0.00	2220	DOCUMENTOS POR PAGAR A LARGO PLAZO	0.00	0.00	0.00
1221	DOCUMENTOS POR COBRAR A LARGO PLAZO	0.00	0.00	0.00	0.00	2221	DOCUMENTOS COMERCIALES POR PAGAR A LARGO PLAZO	0.00	0.00	0.00
1222	Deudores Diversos a Largo Plazo	0.00	0.00	0.00	0.00	2222	Documentos con Contratistas por Otras Públicas por Pagar a Largo Plazo	0.00	0.00	0.00
1223	Ingresos por Recusar a Largo Plazo	0.00	0.00	0.00	0.00	2229	Otros Documentos por Pagar a Largo Plazo	0.00	0.00	0.00
1224	Prestamos Otorgados a Largo Plazo	0.00	0.00	0.00	0.00	2230	DEUDA PÚBLICA A LARGO PLAZO	0.00	0.00	0.00
1229	Otros Derechos a Recibir Efectivo o Equivalentes a Largo Plazo	0.00	0.00	0.00	0.00	2231	Títulos y Valores de la Deuda Pública Interna a Largo Plazo	0.00	0.00	0.00
1230	BIENES INMUEBLES, INFRAESTRUCTURA Y CONSTRUCCIONES EN PROCESO	0.00	0.00	0.00	0.00	2232	Títulos y Valores de la Deuda Pública Externa a Largo Plazo	0.00	0.00	0.00
1231	TERRENOS	0.00	0.00	0.00	0.00	2233	PRÉSTAMOS DE LA DEUDA PÚBLICA INTERNA POR PAGAR A LARGO PLAZO	0.00	0.00	0.00
1232	Viviendas	0.00	0.00	0.00	0.00	2234	Préstamos de la Deuda Pública Externa por Pagar a Largo Plazo	0.00	0.00	0.00
1233	EDIFICIOS NO HABITACIONALES	0.00	0.00	0.00	0.00	2235	Arendamiento Financiero por Pagar a Largo Plazo	0.00	0.00	0.00
1234	INFRAESTRUCTURA	0.00	0.00	0.00	0.00	2240	Pasivos Diferidos a Largo Plazo	0.00	0.00	0.00
1235	CONSTRUCCIONES EN PROCESO EN BIENES DE DOMINIO PÚBLICO	0.00	0.00	0.00	0.00	2241	Cédulas Diferidas a Largo Plazo	0.00	0.00	0.00
1236	CONSTRUCCIONES EN PROCESO EN BIENES PROPIOS	0.00	0.00	0.00	0.00	2242	Intereses Cobrados por Adelantado a Largo Plazo	0.00	0.00	0.00
1239	Otros Bienes Inmuebles	0.00	0.00	0.00	0.00	2249	Otros Pasivos Diferidos a Largo Plazo	0.00	0.00	0.00
1240	BIENES MUEBLES	46,319.89	71,478.88	-26,169.29	0.00	2260	Fondos y Bienes de Terceros en Garantía y/o Administración a Largo Plazo	0.00	0.00	0.00
1241	MOBILIARIO Y EQUIPO DE ADMINISTRACIÓN	36,689.90	67,049.86	-25,159.29	0.00	2251	Fondos en Garantía a Largo Plazo	0.00	0.00	0.00
1242	MOBILIARIO Y EQUIPO EDUCACIONAL Y RECREATIVO	0.00	0.00	0.00	0.00	2252	Fondos en Administración a Largo Plazo	0.00	0.00	0.00
1243	EQUIPO E INSTRUMENTAL MÉDICO Y DE LABORATORIO	0.00	0.00	0.00	0.00	2253	Fondos Contingentes a Largo Plazo	0.00	0.00	0.00
1244	VEHÍCULOS Y EQUIPO DE TRANSPORTE	0.00	0.00	0.00	0.00	2254	Fondos de Fideicomiso, Mandatos y Contratos Análogos a Largo Plazo	0.00	0.00	0.00
1245	EQUIPO DE DEFENSA Y SEGURIDAD	0.00	0.00	0.00	0.00	2255	Otros Fondos de Terceros en Garantía y/o Administración a Largo Plazo	0.00	0.00	0.00
1246	MAQUINARIA, OTROS EQUIPOS Y HERRAMIENTAS	9,429.96	9,429.96	0.00	0.00	2256	Valores y Bienes en Garantía a Largo Plazo	0.00	0.00	0.00
1247	COLECCIONES, OBRAS DE ARTE Y OBJETOS VALIOSOS	0.00	0.00	0.00	0.00	2260	Provisiones a Largo Plazo	0.00	0.00	0.00
1248	ACTIVOS BIOLÓGICOS	0.00	0.00	0.00	0.00	2291	Provisión para Demandas y Juicios a Largo Plazo	0.00	0.00	0.00
1249	OTROS BIENES MUEBLES	0.00	0.00	0.00	0.00	2292	Provisión para Pensiones a Largo Plazo	0.00	0.00	0.00
1250	ACTIVOS INTANGIBLES	32,003.29	0.00	32,003.29	0.00	2293	Provisión para Contingencias a Largo Plazo	0.00	0.00	0.00
1251	Software	32,003.29	0.00	32,003.29	0.00	2299	Otras Provisiones a Largo Plazo	0.00	0.00	0.00
1252	PATENTES, MARCAS Y DERECHOS	0.00	0.00	0.00	0.00		TOTAL PASIVO NO CIRCULANTE	0.00	0.00	-49,289.32
1253	Concesiones y Franquicias	0.00	0.00	0.00	0.00	3000	Hacienda Pública/Patrimonio	0.00	0.00	0.00
1254	Licencias	0.00	0.00	0.00	0.00	3100	Hacienda Pública/Patrimonio Contribuido	0.00	0.00	0.00
1259	Otros Activos Intangibles	0.00	0.00	0.00	0.00	3110	APORTACIONES	0.00	0.00	0.00
1260	Depreciación, Deterioro y Amortización Acumulada de Bienes	-11,967.06	-10,850.48	-1,116.58	0.00	3111	APORTACIONES	0.00	0.00	0.00
1261	Depreciación Acumulada de Bienes Inmuebles	0.00	0.00	0.00	0.00	3120	Donaciones de Capital	0.00	0.00	0.00
1262	Depreciación Acumulada de Infraestructura	0.00	0.00	0.00	0.00	3121	Donaciones de Capital	0.00	0.00	0.00
1263	Depreciación Acumulada de Bienes Muebles	-11,967.06	-10,850.48	-1,116.58	0.00	3130	Actualización de la Hacienda Pública/Patrimonio	0.00	0.00	0.00
1264	Deterioro Acumulado de Activos Biológicos	0.00	0.00	0.00	0.00	3131	Actualización de la Hacienda Pública/Patrimonio	0.00	0.00	0.00
1265	Amortización Acumulada de Activos Intangibles	0.00	0.00	0.00	0.00	3200	Hacienda Pública/Patrimonio Generado	71,287.52	19,884.97	51,402.55
1270	ACTIVOS DIFERIDOS	0.00	0.00	0.00	0.00	3210	Resultados del Ejercicio: (Ahorro/Desahorro)	46,681.39	19,884.97	26,826.42
1271	Estudios, Formulación y Evaluación de Proyectos	0.00	0.00	0.00	0.00					



Estado de Actividades Comparativo
 Cuenta Pública 2018
 (Pesos)

Cuenta (3)	Concepto (4)	2018 (5)		2017 (5)		Variación (6)	
		Importe	%	Importe	%	Importe	%
4000	INGRESOS Y OTROS BENEFICIOS						
4100	INGRESOS DE GESTIÓN	62,902.36		25,881.00		37,021.36	58.86
4110	Impuestos	0.00		0.00		0.00	0.00
4120	Cuotas y Aportaciones de Seguridad Social	0.00		0.00		0.00	0.00
4130	Contribución o Aportación de Mejoras por Obras Públicas	0.00		0.00		0.00	0.00
4140	Derechos	0.00		0.00		0.00	0.00
4150	Productos	0.00		0.00		0.00	0.00
4160	Aprovechamientos	0.00		0.00		0.00	0.00
4170	Ingresos por Venta de Bienes y Servicios	62,902.36		25,881.00		37,021.36	58.86
4190	Ingresos no Compran en los numerales anteriores causados en Ejec Ant Pendientes de Liquidación o Pago	0.00		0.00		0.00	0.00
4200	PARTICIPACIONES, APORTACIONES, TRANSFERENCIAS, ASIGNACIONES, SUBSIDIOS Y OTRAS AYUDAS	2,023,145.00		1,766,850.65		256,294.35	12.67
4210	Las Participaciones derivadas de la aplicación de la Ley de Coordinación Fiscal y demás ordenamientos jurídicos	0.00		0.00		0.00	0.00
4220	Transferencias, Asignaciones, Subsidios y Otras Ayudas	2,023,145.00		1,766,850.65		256,294.35	12.67
4300	OTROS INGRESOS Y BENEFICIOS	0.00		0.00		0.00	0.00
4310	Ingresos Financieros	0.00		0.00		0.00	0.00
4320	Incremento por Variación de Inventarios	0.00		0.00		0.00	0.00
4330	Disminución del Exceso de Estimaciones por Pérdida o Deterioro u Obsolescencia	0.00		0.00		0.00	0.00
4340	Disminución del Exceso de Provisiones	0.00		0.00		0.00	0.00
4390	Otros Ingresos y Beneficios Varios	0.00		0.00		0.00	0.00
	Total de Ingresos y Otros Beneficios (7)	2,086,047.36		1,792,731.65		293,315.71	14.06
5000	GASTOS DE FUNCIONAMIENTO	1,663,881.83		1,422,862.16		241,019.67	23.65
5100	SERVICIOS PERSONALES	1,629,406.76		1,227,194.17		402,212.59	24.69
	MATERIALES Y SUMINISTROS	73,280.64		72,379.37		901.27	1.23
	SERVICIOS GENERALES	160,894.43		123,298.62		37,595.81	23.37
5200	TRANSFERENCIAS, ASIGNACIONES, SUBSIDIOS, Y OTRAS AYUDAS	169,116.40		324,764.04		-155,647.64	-92.04
	Transferencias Internas y Asignaciones al Sector Público	0.00		0.00		0.00	0.00
	Transferencias al Resto del Sector público	0.00		0.00		0.00	0.00
	Subsidios y Subvenciones	0.00		0.00		0.00	0.00
	Ayudas Sociales	169,116.40		324,764.04		-155,647.64	-92.04
	Pensiones y Jubilaciones	0.00		0.00		0.00	0.00
	Transferencias a Fideicomisos, Mandatos y Contratos Análogos	0.00		0.00		0.00	0.00
	Transferencias a la Seguridad Social	0.00		0.00		0.00	0.00
	Donativos	0.00		0.00		0.00	0.00
	Transferencias al Exterior	0.00		0.00		0.00	0.00
5300	PARTICIPACIONES Y APORTACIONES	0.00		0.00		0.00	0.00
	Participaciones	0.00		0.00		0.00	0.00
	Aportaciones	0.00		0.00		0.00	0.00
	Convenios	0.00		0.00		0.00	0.00
5400	INTERESES, COMISIONES Y OTROS GASTOS DE LA DEUDA PÚBLICA	0.00		0.00		0.00	0.00
	Intereses de la Deuda Pública	0.00		0.00		0.00	0.00
	Comisiones de la Deuda Pública	0.00		0.00		0.00	0.00
	Gastos de la Deuda Pública	0.00		0.00		0.00	0.00



Cuenta Pública 2018
ESTADO DE ACTIVIDADES COMPARATIVO
(Pesos)


IDE DE EL ORO 4022

DEL 1 DE ENERO AL 31 DE DICIEMBRE DE 2018

Cuenta (3)	Concepto (4)	2018 (5)	2017 (5)	Variación (6)	
		Importe	Importe	Importe	%
	Costo por Coberturas	0.00	0.00	0.00	0.00
	Apoyos Financieros	0.00	0.00	0.00	0.00
	Adeudos de Ejercicios Fiscales Anteriores (ADEFAS)	0.00	0.00	0.00	0.00
5500	OTROS GASTOS Y PERDIDAS EXTRAORDINARIAS	6,837.74	10,850.48	-4,012.74	-58.69
	DEPRESIACION DE BIENES MUEBLES	5,769.12	10,802.68	-5,033.56	-87.25
	DEPRESIACION DE HERRAMIENTAS Y OTROS	1,068.62	47.80	1,020.82	95.53
5600	INVERSIÓN PÚBLICA	0.00	0.00	0.00	0.00
	Inversión Pública no Capitalizable	0.00	0.00	0.00	0.00
5700	BIENES MUEBLES E INTANGIBLES	830.00	14,400.00	-13,570.00	-1,634.94
	MOBILIARIO Y EQUIPO DE ADMINISTRACION	830.00	0.00	830.00	100.00
	MOBILIARIO Y EQUIPO EDUCACIONAL Y RECREATIVO	0.00	13,000.00	-13,000.00	0.00
	MAQUINARIA, OTROS EQUIPOS Y HERRAMIENTAS	0.00	1,400.00	-1,400.00	0.00
	TOTAL GASTOS Y OTRAS PÉRDIDAS	2,040,365.97	1,772,876.68	267,489.29	13.11
	Resultado del Ejercicio (Ahorro/Desahorro)	45,681.39	19,854.97	25,826.42	56.54

1 No se incluyen : Utilidades de Intereses . Por regla de presentación se revelan como ingresos financieros

"Bajo protesta de decir verdad declaramos que los Estados Financieros y sus notas, son razonablemente correctos y son responsabilidad del emisor"



ENCARGADO DE DESPACHO DE LA DIR. DE ADMON. Y FINANZAS
P.L.C. HERIBERTO ALCANTARA BARRIOS



IMCUFIDE
EL ORO 2019-2021
DIRECCIÓN DE
ADMINISTRACIÓN Y
FINANZAS




DIRECTOR GENERAL
C. RICARDO GONZALEZ GARDUÑO

IMCUFIDE
EL ORO 2019-2021
DIRECCIÓN GENERAL



Cuenta Pública 2018
Estado de Variación en la Hacienda Pública
(Pesos)

IDE DE EL ORO 4022

Del 1 de Enero al 31 de Diciembre de 2018

Concepto (3)	Hacienda Pública/ Patrimonio Contribuido (4)	Hacienda Pública/ Patrimonio Generado de Ejercicios Anteriores (5)	Hacienda Pública/ Patrimonio Generado del Ejercicio (6)	Exceso o Insuficiencia en la Actualización de la Hacienda Pública / Patrimonio (7)	Total (8)
Hacienda Pública / Patrimonio Contribuido Neto 2017 (9)	0.00				0.00
Aportaciones	0.00				0.00
Donaciones de Capital	0.00				0.00
Actualización de la Hacienda Pública/Patrimonio	0.00				0.00
Hacienda Pública / Patrimonio Generado Neto 2017 (10)		0.00	19,854.97		19,854.97
Resultados del Ejercicio (Ahorro/Desahorro)			19,854.97		19,854.97
Resultados de Ejercicios Anteriores		0.00			0.00
Revalúos		0.00			0.00
Reservas		0.00			0.00
Rectificaciones de Resultados de Ejercicios Anteriores		0.00			0.00
Exceso o Insuficiencia en la Actualización de la Hacienda Pública/Patrimonio Neto 2017 (11)				0.00	0.00
Resultado por Posición Monetaria				0.00	0.00
Resultado por Tenencia de Activos no Monetarios				0.00	0.00
Hacienda Pública / Patrimonio Neto Final 2017 (12)	0.00	0.00	19,854.97	0.00	19,854.97
Cambios en la Hacienda Pública / Patrimonio Contribuido Neto 2018 (13)	0.00				0.00
Aportaciones	0.00				0.00
Donaciones de Capital	0.00				0.00
Actualización de la Hacienda Pública/Patrimonio	0.00				0.00
Variaciones de la Hacienda Pública / Patrimonio Generado Neto 2018 (14)		25,576.13	25,826.42		51,402.55
Resultados del Ejercicio (Ahorro/Desahorro)			45,681.39		45,681.39
Resultados de Ejercicios Anteriores		25,576.13	-19,854.97		5,721.16
Revalúos			0.00		0.00
Reservas			0.00		0.00
Rectificaciones de Resultados de Ejercicios Anteriores			0.00		0.00
Cambios en el Exceso o Insuficiencia en la Actualización de la Hacienda Pública/Patrimonio Neto 2018 (15)				0.00	0.00
Resultado por Posición Monetaria				0.00	0.00
Resultado por Tenencia de Activos no Monetarios				0.00	0.00
Hacienda Pública / Patrimonio Neto Final 2018 (16)	0.00	25,576.13	45,681.39	0.00	71,257.52

"Bajo protesta de decir verdad declaramos que los Estados Financieros y sus notas, son razonablemente correctos y son responsabilidad del emisor"


 ENCARGADO DE DESPACHO DE LA DIR. DE ADMON. Y FINANZAS
 P.L.C. HERIBERTO ALCANTARA BARRIOS




 DIRECTOR GENERAL
 C. RICARDO GONZALEZ GARDUÑO





Cuenta Pública 2018
Estado de Cambios en la Situación Financiera
 (Pesos)

IDE DE EL ORO 4022

Del 1 de Enero al 31 de Diciembre de 2018

Cuenta (3)	Nombre de la Cuenta (4)	Origen (5)	Aplicación (6)
		2018	2018
1000	Activo		
1100	Activo Circulante	49,584.19	0.00
1110	Efectivo y Equivalentes	48,488.59	0.00
1120	Derechos a Recibir Efectivo o Equivalentes	1,095.60	0.00
1130	Derechos a Recibir Bienes o Servicios	0.00	0.00
1140	Inventarios	0.00	0.00
1150	Almacenes	0.00	0.00
1160	Estimación por Perdidas o Deterioro de Activos Circulantes	0.00	0.00
1190	Otros Activos Circulantes	0.00	0.00
1200	Activo no Circulante	26,275.87	32,003.29
1210	Inversiones Financieras a Largo Plazo	0.00	0.00
1220	DERECHOS A RECIBIR EFECTIVO O EQUIVALENTES A LARGO PLAZO	0.00	0.00
1230	Bienes Inmuebles, Infraestructura y Construcciones en Proceso	0.00	0.00
1240	Bienes Muebles	25,159.29	0.00
1250	Activos Intangibles	0.00	32,003.29
1260	Depreciación, Deterioro y Amortización Acumulada de Bienes	1,116.58	0.00
1270	Activos Diferidos	0.00	0.00
1280	Estimación por Pérdida o Deterioro de Activos no Circulantes	0.00	0.00
1290	Otros Activos no Circulantes	0.00	0.00
2000	Pasivo		
2100	Pasivo Circulante	0.00	95,259.32
2110	Cuentas por Pagar a Corto Plazo	0.00	95,259.32
2120	Documentos por Pagar a Corto Plazo	0.00	0.00
2130	Porción a Corto Plazo de la Deuda Pública a Largo Plazo	0.00	0.00
2140	Títulos y Valores a Corto Plazo	0.00	0.00
2150	Pasivos Diferidos a Corto Plazo	0.00	0.00
2160	Fondos y Bienes de Terceros en Garantía y/o Administración a Corto Plazo	0.00	0.00
2170	Provisiones a Corto Plazo	0.00	0.00
2190	Otros Pasivos a Corto Plazo	0.00	0.00
2200	Pasivo no Circulante	0.00	0.00
2210	Cuentas por Pagar a Largo Plazo	0.00	0.00
2220	Documentos por Pagar a Largo Plazo	0.00	0.00
2230	Deuda Pública a Largo Plazo	0.00	0.00
2240	Pasivos Diferidos a Largo Plazo	0.00	0.00
2250	Fondos y Bienes de Terceros en Garantía y/o Administración a Largo Plazo	0.00	0.00
2260	Provisiones a Largo Plazo	0.00	0.00
3000	Hacienda Pública / Patrimonio		
3100	Hacienda Pública / Patrimonio Contribuido	0.00	0.00
3110	Aportaciones	0.00	0.00
3120	Donaciones de Capital	0.00	0.00
3130	Actualización de la Hacienda Pública/Patrimonio	0.00	0.00
3200	Hacienda Pública / Patrimonio Generado	51,402.55	0.00
3210	Resultados del Ejercicio: (Ahorro/Desahorro)	25,826.42	0.00
3220	Resultados de Ejercicios Anteriores	25,576.13	0.00
3230	Revalúos	0.00	0.00
3240	Reservas	0.00	0.00
3250	Rectificaciones de Resultados de Ejercicios Anteriores	0.00	0.00
3300	Exceso o Insuficiencia en la Actualización de la Hacienda Pública / Patrimonio	0.00	0.00
3310	Resultado por Posición Monetaria	0.00	0.00
3320	Resultado por Tenencia de Activos no Monetarios	0.00	0.00
	Total (7)	127,262.61	127,262.61

"Bajo protesta de decir verdad declaramos que los Estados Financieros y sus notas, son razonablemente correctos y son responsabilidad del emisor"


 ENCARGADO DE DESPACHO DE LA DIR. DE ADMINISTRACIÓN Y FINANZAS
 P.L.C. HERIBERTO ALCÁNTARA BARRÍOS
IMCUFIDE
 EL ORO 2019-2021
 DIRECCIÓN DE ADMINISTRACIÓN Y FINANZAS


 DIRECTOR GENERAL
 C. RICARDO GONZALEZ GARDUÑO
IMCUFIDE
 EL ORO 2019-2021
 DIRECCIÓN GENERAL



Cuenta Pública 2018
Estado de Flujos de Efectivo
(Pesos)

IDE DE EL ORO 4022

Del 1 de Enero al 31 de Diciembre de 2018

Concepto (3)	Importe 2018 (4)	Importe 2017 (4)
Flujos de Efectivo de las Actividades de Operación		
Origen (5)	293,315.71	1,792,731.65
Impuestos		
Cuotas y Aportaciones de Seguridad Social		
Contribuciones de mejoras		
Derechos		
Productos de Tipo Corriente		
Aprovechamientos de Tipo Corriente		
Ingresos por Ventas de Bienes y Servicios	37,021.36	25,881.00
Ingresos no Comprendidos en los Numerales Anteriores Causados en Ejercicios Fiscales Anteriores Pendientes de Liquidación o Pago		
Participaciones y Aportaciones		
Transferencias, Asignaciones, Subsidios y Otras Ayudas	256,294.35	1,766,850.65
Otros Orígenes de Operación		
Aplicación	267,489.29	1,772,876.68
Servicios Personales	402,222.59	1,227,184.17
Materiales y Suministros	901.27	72,379.37
Servicios Generales	37,595.81	123,298.62
Transferencias Internas y Asignaciones al Sector Público		
Transferencias al Resto del Sector Público		
Subsidios y Subvenciones		
Ayudas Sociales	-155,647.64	324,764.04
Pensiones y Jubilaciones		
Transferencias a Fideicomisos, Mandatos y Contratos Análogos		
Transferencias a la Seguridad Social		
Donativos		
Transferencias al Exterior		
Participaciones		
Aportaciones		
Convenios		
Otras Aplicaciones de Operación	-17,582.74	25,250.48
Flujos Netos de Efectivo por Actividades de Operación	25,826.42	19,854.97
Flujos de Efectivo de Las Actividades de Inversión		
Origen	27,371.47	10,850.48
Bienes Inmuebles, Infraestructura y Construcciones en Proceso		
Bienes Muebles	25,159.29	
Otros Orígenes de Inversión	2,212.18	10,850.48
Aplicación	32,003.29	72,574.49
Bienes Inmuebles, Infraestructura y Construcciones en Proceso		
Bienes Muebles		71,478.89
Otras Aplicaciones de Inversión	32,003.29	1,095.60
Flujos Netos de Efectivo por Actividades de Inversión	-4,631.82	-61,724.01
Flujos de Efectivo de Las Actividades de Financiamiento		
Origen	25,576.13	95,259.32
Endeudamiento Neto		
Interno		
Externo		
Otros Orígenes de Financiamiento	25,576.13	95,259.32
Aplicación	95,259.32	
Servicios de la Deuda		
Interno		
Externo		
Otras Aplicaciones de Financiamiento	95,259.32	
Flujos Netos de Efectivo por Actividades de Financiamiento	-69,683.19	95,259.32
Incremento /Disminución Neta en el Efectivo y Equivalentes al Efectivo	-48,488.59	53,390.28
Efectivo y Equivalentes al Efectivo al Inicio del Ejercicio	53,390.29	
Efectivo y Equivalentes al Efectivo al Final del Ejercicio	4,901.70	53,390.29

"Bajo protesta de decir verdad declaramos que los Estados Financieros y sus notas, son razonablemente correctos y son responsabilidad del emisor"

ENCARGADO DE DESPACHO DE LA DIR. DE ADMON. FINANZAS
P.L.C. HERIBERTO ALCÁNTARA BARRIOS



IMCUFIDE
EL ORO 2019-2021
DIRECCIÓN DE
ADMINISTRACIÓN Y
FINANZAS

DIRECTOR GENERAL
C. RICARDO GONZALEZ GARDUÑO



IMCUFIDE
EL ORO 2019-2021
DIRECCIÓN GENERAL



Cuenta Pública 2018
Estado Analítico del Activo
(Pesos)

IDE DE EL ORO 4022

DEL 1 DE ENERO AL 31 DE DICIEMBRE DE 2018

CONCEPTO (3)	Saldo Inicial (4) 1	Cargos del Periodo (5) 2	Abonos del Periodo (6) 3	Saldo Final (7) 4=(1+2-3)	Variación del Periodo (8) 4-1
ACTIVO					
ACTIVO CIRCULANTE	54,485.89	1,966,637.42	2,016,221.61	4,901.70	-49,584.19
Efectivo y Equivalentes	53,390.29	1,956,240.50	2,004,729.09	4,901.70	-48,488.59
Derechos a Recibir Efectivo o Equivalentes	1,095.60	10,396.92	11,492.52	0.00	-1,095.60
Derechos a Recibir Bienes o Servicios	0.00	0.00	0.00	0.00	0.00
Inventarios	0.00	0.00	0.00	0.00	0.00
Almacenes	0.00	0.00	0.00	0.00	0.00
Estimación por Perdidas o Deterioro de Activos Circulantes	0.00	0.00	0.00	0.00	0.00
Otros Activos Circulantes	0.00	0.00	0.00	0.00	0.00
ACTIVO NO CIRCULANTE	60,628.40	38,847.29	33,119.87	66,355.82	5,727.42
Inversiones Financieras a Largo Plazo	0.00	0.00	0.00	0.00	0.00
Derechos a recibir efectivo o equivalentes a largo plazo	0.00	0.00	0.00	0.00	0.00
Bienes Inmuebles, Infraestructura y Construcciones en Proceso	0.00	0.00	0.00	0.00	0.00
Bienes Muebles	71,478.88	6,844.00	32,003.29	46,319.59	-25,159.29
Activos Intangibles	0.00	32,003.29	0.00	32,003.29	32,003.29
Depreciación, Deterioro y Amortización Acumulada de Bienes	-10,850.48	0.00	1,116.58	-11,967.06	-1,116.58
Activos Diferidos	0.00	0.00	0.00	0.00	0.00
Estimación por Pérdida o Deterioro de Activos no Circulantes	0.00	0.00	0.00	0.00	0.00
Otros Activos no Circulantes	0.00	0.00	0.00	0.00	0.00
Total del Activo	115,114.29	2,005,484.71	2,049,341.48	71,257.52	-43,856.77

"Bajo protesta de decir verdad declaramos que los Estados Financieros y sus notas, son razonablemente correctos y son responsabilidad del emisor"

ENCARGADO DE DESPACHO DE LA DIR. DE ADMON. FINANCIERA
P.L.C. HERIBERTO ALCANTARA BARRIOS
INCUFIDE
EL ORO 2019-2021
DIRECCIÓN DE
ADMINISTRACIÓN Y
FINANZAS



DIRECTOR GENERAL
C. RICARDO GONZALEZ GABU
INCUFIDE
EL ORO 2019-2021
DIRECCIÓN GENERAL





Cuenta Pública 2018
 Estado Analítico de la Deuda y Otros Pasivos
 (Miles de pesos)

IDE DE EL ORO 4022

DEL 1 DE ENERO AL 31 DE DICIEMBRE DE 2018

Denominación de las Deudas (3)	Moneda de Contratación (4)	Institución o País Acreedor (5)	Saldo Inicial del Período (6)	Saldo Final del Período (7)
Deuda Pública				
Corto Plazo				
Deuda Interna				
Instituciones de Crédito:			-	-
Títulos y Valores				
Arrendamientos Financieros				
Deuda Externa				
Organismos Financieros Internacionales			-	-
Deuda Bilateral				
Títulos y Valores				
Arrendamientos Financieros				
Subtotal Corto Plazo (8)			-	-
Largo Plazo				
Deuda Interna				
Instituciones de Crédito:			-	-
Títulos y Valores				
Arrendamientos Financieros				
Deuda Externa				
Organismos Financieros Internacionales			-	-
Deuda Bilateral				
Títulos y Valores				
Arrendamientos Financieros				
Subtotal Largo Plazo (9)			-	-
Otros Pasivos: (10)			-	-
Total Deuda y Otros Pasivos (11)			-	-

SIN DATOS

"Bajo protesta de decir verdad declaramos que los Estados Financieros y sus notas, son razonablemente correctos y son responsabilidad del emisor"

ENCARGADO DE DESARROLLO DE LA DIR. DE ADMON. Y FINANZAS
 P.L.C. HERIBERTO ALCANTARA BARRIOS



DIRECTOR GENERAL
 C. RICARDO GONZALEZ GARDUÑO



NOTAS A LOS ESTADOS FINANCIEROS

MUNICIPIO:

INSTITUTO MUNICIPAL DE CULTURA FISICA Y DEPORTE DE EL ORO

PERIODO DEL 01 AL 31 DE DICIEMBRE DE 2018.

A) NOTAS DE DESGLOSE		COMENTARIO
EIEF		
Bancos/Tesorería	4,901.70	TOTAL EN CUENTAS BANCARIAS DEL INSTITUTO
BANCOS BANORTE	0.00	TOTAL EN LA INSTITUCION BANCARIA BANORTE
BANCOS BANCOMER	4,901.70	TOTAL EN LA INSTITUCION BANCARIA BANCOMER
BANCOS AZTECA	0.00	TOTAL EN LA INSTITUCION BANCARIA AZTECA
Derechos a recibir Efectivo y Equivalentes y Bienes o Servicios a Recibir (1123 Deu)	0.00	COMPRENDE LOS SALDOS POR CONCEPTO DE SUBSIDIO AL EMPLEO POR APLICAR DEL MES DE MAYO EN EL PAGO DE IMPUESTOS
Derechos a recibir Efectivo y Equivalentes y Bienes o Servicios a Recibir (1129)	0.00	COMPRENDE EL SALDOS POR CONCEPTO DE CEDIPIEM POR DEPOSITAR AL INSTITUTO.
Bienes Disponibles para su Transformación o Consumo (6)		NO EXISTEN SALDOS EN LOS ESTADOS FINANCIEROS AL CIERRE DE MES.
Inversiones Financieras (7)		NO EXISTEN SALDOS EN LOS ESTADOS FINANCIEROS AL CIERRE DE MES.
Bienes Muebles, Inmuebles e Intangibles (8)		
Mobiliario y Equipo de Administración	36,889.60	MONTO DE LOS BIENES CON DEPRECIACION REVALUACION AL MOMENTO EN ESTADO BUENO.
Maquinaria, otros Equipos y Herramientas	9,429.99	MONTO DE LOS BIENES CON DEPRECIACION REVALUACION AL MOMENTO EN ESTADO BUENO.
Depreciación Acumulada de Bienes Muebles	10,694.49	MONTO DE LOS BIENES CON DEPRECIACION ACUMULADA AL CIERRE DEL MES
Depreciación Acumulada de Herramientas y otros	1,272.57	MONTO DE LOS BIENES CON DEPRECIACION ACUMULADA AL CIERRE DEL MES
Retenciones y Contribuciones por Pagar a Corto Plazo	-	CORRESPONDE A RETENCIONES DE NOMINA E ISR DE TRABAJADORES.
Estimaciones y Deterioros (9)		NO EXISTEN SALDOS EN LOS ESTADOS FINANCIERO AL CIERRE DE MES.
Otros Activos (10)		NO EXISTEN SALDOS EN LOS ESTADOS FINANCIERO AL CIERRE DE MES.
PASIVO (11)		
Proveedores por Pagar a Corto Plazo	0.00	CORRESPONDE A ADEUDOS CON PROVEEDORES DE BIENES Y SERVICIOS A CORTO PLAZO DE ADMINISTRACIONES ANTERIORES (92%)
II. NOTAS AL ESTADO DE ACTIVIDADES		
Ingresos de Gestión (12)		
LEY DE INGRESOS RECAUDADA	32,375.42	
Ingresos por Venta de Bienes y Servicios de Organismos D	32,375.42	CORRESPONDEN A INGRESOS RECIBIDOS EN CAJA POR IMPUESTOS SOBRE EL PATRIMONIO.
Gastos y Otras Pérdidas (13)		
Gastos de Funcionamiento	1,863,581.83	
DIRECCIÓN GENERAL ÁREA DE DIRECCIÓN Y COORDINACIÓN	441,394.97	CORRESPONDE A LOS GASTOS EJERCIDOS Y AUTORIZADOS EN EL PRESUPUESTO EGRESOS 2018.
ADMINISTRACIÓN Y FINANZAS ÁREA DE ADMINISTRACIÓN	450,311.49	CORRESPONDE A LOS GASTOS EJERCIDOS Y AUTORIZADOS EN EL PRESUPUESTO EGRESOS 2018.
DIFUSIÓN Y OPERACIÓN ÁREA DE DEPORTE SOCIAL	971,875.37	CORRESPONDE A LOS GASTOS EJERCIDOS Y AUTORIZADOS EN EL PRESUPUESTO EGRESOS 2018.
III. NOTAS AL ESTADO DE VARIACIÓN EN LA HACIENDA PÚBLICA (14)		
REFLEJA LA VARIACION ENTRE SALDO INICIAL MAS EL AHORRO O DESAHORRO DEL MES.		
IV. NOTAS AL ESTADO DE FLUJOS DE EFECTIVO (15)		
Bancos/Tesorería	4,901.70	REPRESENTA EL SALDO FINAL AL CIERRE DEL MES
Inversiones Financieras de Corto Plazo	0.00	NO SE REALIZAN MOVIMIENTOS EN ESTA CUENTA
Deudores Diversos por cobrar a Corto Plazo	0.00	COMPRENDE LOS SALDOS POR CONCEPTO DE SUBSIDIO AL EMPLEO POR APLICAR DEL MES DE MAYO EN EL PAGO DE IMPUESTOS
Otros Derechos a Recibir Efectivo o Equivalentes a Corto	0.00	COMPRENDE EL SALDOS POR CONCEPTO DE CEDIPIEM POR DEPOSITAR AL INSTITUTO.
TOTAL DE FUENTES DE EFECTIVO	4,901.70	
Proveedores por Pagar a Corto Plazo	0.00	CORRESPONDE A ADEUDOS CON PROVEEDORES DE BIENES Y SERVICIOS A CORTO PLAZO DE ADMINISTRACIONES ANTERIORES (92%).
TOTAL APLICACIONES DE EFECTIVO	0.00	
V. CONCILIACIÓN ENTRE LOS INGRESOS PRESUPUESTARIOS Y CONTABLES, ASÍ COMO ENTRE LOS EGRESOS PRESUPUESTARIOS Y LOS GASTOS CONTABLES (16)		
REPRESENTA LOS SALDOS FINALES AL CIERRE DE MES CON LOS MOVIMIENTOS QUE NO AFECTAN EL EFECTIVO. NO HUBO INVERSIONES POR REVALUACION, NI GANANCIA O PERDIDA POR VENTA DE ACTIVOS.		

ENCARGADO DE DESPACHO DE LA DIR. DE ADMON. Y FINANZAS
P. E. C. HERBERTO ALCANTARA BARRIOS



IMCUFIDE
EL ORO 2019-2021
DIRECCIÓN DE
ADMINISTRACIÓN Y
FINANZAS



IMCUFIDE
EL ORO 2019-2021
DIRECCIÓN GENERAL

DIRECTOR GENERAL

C. RICARDO GONZALEZ GARDUÑO



NOTAS A LOS ESTADOS FINANCIEROS

MUNICIPIO:

INSTITUTO MUNICIPAL DE CULTURA FISICA Y DEPORTE DE EL ORO

PERIODO DEL 01 AL 31 DE DICIEMBRE DE 2018.


B) NOTAS DE MEMORIA (CUENTAS DE ORDEN)		COMENTARIO
CUENTAS DE ORDEN CONTABLES Y PRESUPUESTARIAS (4)		
Contables:		
Valores		ESTE TIPO DE CUENTAS NO MUESTRAN SALDO NI MOVIMIENTOS AL CIERRE DEL MES.
Emisión de obligaciones		ESTE TIPO DE CUENTAS NO MUESTRAN SALDO NI MOVIMIENTOS AL CIERRE DEL MES.
Avales y Garantías		ESTE TIPO DE CUENTAS NO MUESTRAN SALDO NI MOVIMIENTOS AL CIERRE DEL MES.
Juicios		ESTE TIPO DE CUENTAS NO MUESTRAN SALDO NI MOVIMIENTOS AL CIERRE DEL MES.
Contratos para Inversión Mediante Proyectos para Prestación de Servicios (PPS) y Similares		ESTE TIPO DE CUENTAS NO MUESTRAN SALDO NI MOVIMIENTOS AL CIERRE DEL MES.
Bienes en concesión y en comodato		ESTE TIPO DE CUENTAS NO MUESTRAN SALDO NI MOVIMIENTOS AL CIERRE DEL MES.
Presupuestarias:		
Cuentas de Ingresos		
LEY DE INGRESOS ESTIMADA	2,123,145.00	REPRESENTA EL SALDO DE PRESUPUESTO DE INGRESOS AUTORIZADO POR CONSEJO DEL INSTITUTO.
Ingresos de Organismos del Deporte	100,000.00	REPRESENTA EL SALDO DE PRESUPUESTO DE INGRESOS AUTORIZADO POR CONSEJO DEL INSTITUTO.
Subsidios y Subvenciones	2,023,145.00	REPRESENTA EL SALDO DE PRESUPUESTO DE INGRESOS AUTORIZADO POR CONSEJO DEL INSTITUTO.
LEY DE INGRESOS ESTIMADA	67,624.58	REPRESENTA EL SALDO DE PRESUPUESTO DE INGRESOS POR EJECUTAR AL CIERRE DEL MES.
Ingresos de Organismos del Deporte	67,624.58	REPRESENTA EL SALDO DE PRESUPUESTO DE INGRESOS POR EJECUTAR AL CIERRE DEL MES.
Subsidios y Subvenciones	0.00	REPRESENTA EL SALDO DE PRESUPUESTO DE INGRESOS POR EJECUTAR AL CIERRE DEL MES.
LEY DE INGRESOS RECAUDADA	2,055,520.42	REPRESENTA EL SALDO DE PRESUPUESTO DE INGRESOS POR EJECUTAR AL CIERRE DEL MES.
Ingresos de Organismos del Deporte	32,375.42	REPRESENTA EL SALDO DE PRESUPUESTO DE INGRESOS POR EJECUTAR AL CIERRE DEL MES.
Subsidios y Subvenciones	2,023,145.00	REPRESENTA EL SALDO DE PRESUPUESTO DE INGRESOS POR EJECUTAR AL CIERRE DEL MES.


IMCUFIDE
EL ORO 2019-2021
 DIRECCIÓN DE
 ADMINISTRACIÓN Y
 FINANZAS

ENCARGADO DE DESPACHO DE LA DIR. DE ADMON. Y FINANZAS
 P.L.C. HERIBERTO ALCANTARA BARRIOS



IMCUFIDE
EL ORO 2019-2021
 DIRECCIÓN GENERAL


 DIRECTOR GENERAL
 C. RICARDO GONZALEZ GARDUÑO



NOTAS A LOS ESTADOS FINANCIEROS

MUNICIPIO:

INSTITUTO MUNICIPAL DE CULTURA FISICA Y DEPORTE DE EL ORO

PERIODO DEL 01 AL 31 DE DICIEMBRE DE 2018

C) NOTAS DE GESTION ADMINISTRATIVA	COMENTARIO
Introducción (4)	La Contabilidad y los Estados Financieros del INSTITUTO MUNICIPAL DE CULTURA FISICA Y DEPORTE DE EL ORO, México, se cifan a las políticas, principios, normas y procedimientos técnicos de contabilidad pública emitidas en el Manual para la Integración del Informe Mensual por el Órgano Superior de Fiscalización y la Contabilidad, que han permitido la generación de la información necesaria para la toma de decisiones y el control interno y externo de la administración de la entidad pública.
Panorama Económico (5)	Se informa que las principales condiciones económicas financieras bajo las cuales el ente público estuvo operando fueron favorables y por inicio de ejercicio fiscal, sin embargo por la caída del precio del petróleo y por consecuencia la baja de participaciones, las cuales influyeron en la toma de decisiones de la administración en cuanto a los recortes presupuestarios; tanto a nivel local como federal.
Autorización e Historia (6)	El Instituto fue creado por decreto No. 213 de Ley en la Gaceta de Gobierno del Estado de México de fecha 08 de noviembre del 2010, considerado como uno de los institutos de tamaño medio en la entidad y de su creación a la fecha ha sufrido grandes cambios en su estructura administrativa lo cual permite que realice sus actividades de manera ordenada para beneficio de todos sus habitantes.
Organización y Objeto Social (7)	
Objeto social	Ser una administración municipal, que potencialice los elementos de carácter entrópicos y naturales de la entidad para consolidar el programa de pueblo mágico en el entorno estatal y nacional, para ofrecer al turismo y deportistas un poblado de tranquilidad y calidad en sus bienes y servicios, mediante la actividad física.
Principal actividad	El municipio ha desarrollado su potencial social y económico en la región y a nivel estatal y nacional, destacando su riqueza en el sector turístico que ha permitido ser uno de los 5 municipios del Estado de México y de los 49 a nivel nacional que por su importancia de especialización del giro de la minería a finales del siglo XIX y principios del XX, el municipio a través de la explotación de las minas de oro de la región, por lo cual la Secretaría de Turismo federal en colaboración con diversas instancias gubernamentales y gobiernos estatales y municipales, contribuyo a evaluarlo y calificarlo como pueblo mágico, que para los visitantes nacionales y extranjeros es y será una entidad de belleza y tradición.
Ejercicio Fiscal	En la presente administración 2018-2018, esta operando el segundo año fiscal de su gestión que es el 2017.
Regimen Jurídico	Los diferentes ordenamientos legales en materia jurídica establecen las bases para la integración y funcionamiento del instituto y el Plan de Desarrollo Municipal se fundamenta particularmente en la Ley de Planeación del Estado de México y Municipios y su reglamento, donde se establecen las obligaciones en materia de planeación que se llevan a cabo en los ámbitos estatal y municipal y sus organismos descentralizados, teniendo como base legal en la Constitución Política del Estado Libre y Soberano de México; en la Ley de Planeación del Estado de México y Municipios y su Reglamento; la Ley Orgánica del Estado de México, la Ley Orgánica Municipal del Estado de México y el Código Financiero del Estado de México y Municipios, dentro de estas se identifica.
Consideraciones Fiscales del ente	El instituto se considera una persona moral con fines no lucrativos y esta obligado a realizar retenciones y pagos de IIR por sueldos y salarios y servicios personales independientes, así mismo realizar los enteros correspondientes en los términos de las leyes fiscales.
Estructura organizacional básica	El instituto cuenta con una estructura administrativa definida con las principales áreas de atención al público, con la finalidad de responder a las demandas sociales, entre ellas: Dirección General del Instituto de Cultura Física y deporte, Dirección de Administración y Finanzas del Instituto, Coordinación de Cultura Física y Deporte Social, promotores deportivos, representantes de las diversas ligas deportivas, etc.
Fideicomisos, mandatos y analogos de los cuales es fideicomitente.	El instituto no cuenta con algún fideicomiso, sin embargo hay diversos mandatos del ley que se atienden en tiempo y forma.
Bases de Preparación de los Estados Financieros (8)	La información financiera esta integrada de acuerdo con lo establecido en el Sistema Único de Contabilidad, como documento fuente. Para el proceso de identificación, registro, preparación y revelación de sus Estados Contables, la Entidad Pública empleó las normas técnicas de contabilidad relativas a los activos, los pasivos, para el reconocimiento de los hechos financieros, los libros oficiales de la entidad se encuentran debidamente foliados y autorizados por los directivos y consejo del Instituto Municipal de Cultura Física y Deporte de El Oro, México, los documentos Soportes de la información se conservan debidamente archivados y en medios magnéticos.
Políticas de Contabilidad Significativas (9)	Se realiza la actualización de la información financiera contable y fiscalmente, sin embargo no se actualiza o revalúa con algún método para la actualización del valor de los activos, pasivos, hacienda pública/patrimonio y las razones de dicha elección y mucho menos considerando los efectos inflacionarios. <input type="checkbox"/> Como no se realiza el registro en la cuenta de inventarios, no hay un Sistema y método de valuación de inventarios. <input type="checkbox"/> Se realizan las Provisiones: definiendo el objetivo de su creación, monto y plazo, debidamente autorizadas. <input type="checkbox"/> No se realizan registros de Reservas: por lo cual no hay objetivo de su creación, monto y plazo. <input type="checkbox"/> Con los Cambios en políticas contables y corrección de errores junto con la revelación de los efectos que se tendrán en la información financiera del ente público, son prospectivos pues ayudan a tener una información financiera veraz y actualizada. <input type="checkbox"/> Reclasificaciones: se deben revelar todos aquellos movimientos entre cuentas por efectos de cambios en los tipos de operaciones. <input type="checkbox"/> Continúa se realiza la Depuración y cancelación de saldos, con el debido soporte y autorización correspondiente.
Reporte Analítico del Activo (10)	<input type="checkbox"/> Los estados financieros reflejan la Vida útil o porcentajes de depreciación, deterioro o amortización utilizados en los diferentes tipos de activos. <input type="checkbox"/> No ha habido Cambios en el porcentaje de depreciación o valor residual de los activos. <input type="checkbox"/> No se refleja el importe de los gastos capitalizados en el ejercicio, tanto financieros como de investigación y desarrollo. litigios, títulos de inversiones entregados en garantías, baja significativa del valor de inversiones financieras, etc.
Fideicomisos, Mandatos y Contratos Análogos (11)	En la contabilidad no se reflejan operaciones de este tipo.
Reporte de la Recaudación (12)	
LEY DE INGRESOS ESTIMADA	2,123,145.00
Ingresos de Organismos del Deporte	100,000.00
Subsidios y Subvenciones	2,023,145.00
Información sobre la Deuda y el Reporte Analítico de la Deuda (13)	De esta administración no existe deuda significativa y representa aproximadamente el 5% de los ingresos de un ejercicio fiscal.
Calificaciones Otorgadas (14)	El instituto no ha sido evaluado para obtener una calificación crediticia, ya que al cierre de mes no se cuenta con créditos contratados.
Proceso de Mejora (15)	
Políticas de control interno	El INSTITUTO MUNICIPAL DE CULTURA FISICA Y DEPORTE DE EL ORO a través de la dirección de administración y finanzas del instituto debe planear, organizar, coordinar y supervisar las actividades relacionadas con la recaudación, la contabilidad, contratar y administrar la deuda pública, los gastos de las dependencias y unidades administrativas que integran la administración del instituto, así como manejar, resguardar los fondos y valores y en general el patrimonio del instituto a su cargo, cuya aplicación es para atender las necesidades municipales con apego al presupuesto de egresos aprobado por el Consejo del instituto para el ejercicio fiscal anual de que se trate.
medidas de desempeño financiero, metas y alcance	Ser un instituto con una dirección de administración y finanzas que cuente con sus unidades administrativas con elevado nivel de desempeño, contando con las condiciones óptimas financieras y administrativas para el desarrollo de actividades y cumplimiento de objetivos, dentro de un marco de legalidad y calidad.
Información por Segmentos (16)	El INSTITUTO MUNICIPAL DE CULTURA FISICA Y DEPORTE DE EL ORO, cuando se considere necesario podrá revelar información financiera de manera segmentada, debido a la diversidad de actividades y operaciones que realiza.
Eventos Posteriores al Cierre (17)	El instituto, informa el efecto en sus estados financieros de aquellos hechos ocurridos en el periodo posterior al que informa, que proporcionan mayor evidencia sobre eventos que le afectan económicamente y que no se conocían a la fecha de cierre, mediante sus informes mensuales y su cuenta pública anual, así como el informe de gobierno municipal.
Partes Relacionadas (18)	El instituto al cierre del mes correspondiente, tiene establecido por escrito que no existen partes relacionadas que pudieran ejercer influencia significativa sobre la toma de decisiones financieras y operativas.
Responsabilidad Sobre la Presentación Razonable de la Información Contable (19)	El INSTITUTO MUNICIPAL DE CULTURA FISICA Y DEPORTE DE EL ORO en relación a la Información Contable, la presenta debidamente firmada en cada página de la misma y se incluye en el oficio de entrega la siguiente leyenda: "Bajo protesta de decir verdad declaramos que los Estados Financieros y sus notas, son razonablemente correctos y son responsabilidad del emisor" y lo anterior, no será aplicable para la información contable de este instituto ya que no es información consolidada.

ENCARGADO DE DESPACHO DE LA DIR. DE ADMON. Y FINANZAS
P.L.C. HERIBERTO ALCANTARA BARRIOS


**IMCUFIDE
EL ORO 2019-2021**
DIRECCIÓN DE
ADMINISTRACIÓN Y
FINANZAS



**IMCUFIDE
EL ORO 2019-2021**
DIRECCIÓN GENERAL

DIRECTOR GENERAL
C. RICARDO GONZALEZ GARDUÑO



Estado de Situación Financiera Detallado - LDF
Al 31 de diciembre de 2017 y al 31 de diciembre de 2018 (b)
(Pesos)

IDE DE EL ORO 4022

Concepto (c)	31 de diciembre de 2018 (d)	31 de diciembre de 2017 (e)	Concepto (c)	31 de diciembre de 2018 (d)	31 de diciembre de 2017 (e)
ACTIVO			PASIVO		
Activo Circulante			Pasivo Circulante		
a. Efectivo y Equivalentes (a=a1+a2+a3+a4+a5+a6+a7)	4,901.70	53,390.29	a. Cuentas por Pagar a Corto Plazo (a=a1+a2+a3+a4+a5+a6+a7+a8+a9)	0.00	95,259.32
a1) Efectivo	0.00	0.00	a1) Servicios Personales por Pagar a Corto Plazo	0.00	0.00
a2) Bancos/Tesorería	4,901.70	53,390.29	a2) Proveedores por Pagar a Corto Plazo	0.00	28,710.00
a3) Bancos/Dependencias y Otros	0.00	0.00	a3) Contratistas por Obras Públicas por Pagar a Corto Plazo	0.00	0.00
a4) Inversiones Temporales (Hasta 3 meses)	0.00	0.00	a4) Participaciones y Aportaciones por Pagar a Corto Plazo	0.00	0.00
a5) Fondos con Afectación Específica	0.00	0.00	a5) Transferencias Otorgadas por Pagar a Corto Plazo	0.00	0.00
a6) Depósitos de Fondos de Terceros en Garantía y/o Administración	0.00	0.00	a6) Intereses, Comisiones y Otros Gastos de la Deuda Pública por Pagar a Corto Plazo	0.00	0.00
a7) Otros Efectivos y Equivalentes	0.00	0.00	a7) Retenciones y Contribuciones por Pagar a Corto Plazo	0.00	66,549.32
b. Derechos a Recibir Efectivo o Equivalentes (b=b1+b2+b3+b4+b5+b6+b7)	0.00	1,095.60	a8) Devoluciones de la Ley de Ingresos por Pagar a Corto Plazo	0.00	0.00
b1) Inversiones Financieras de Corto Plazo	0.00	0.00	a9) Otras Cuentas por Pagar a Corto Plazo	0.00	0.00
b2) Cuentas por Cobrar a Corto Plazo	0.00	0.00	b. Documentos por Pagar a Corto Plazo (b=b1+b2+b3)	0.00	0.00
b3) Deudores Diversos por Cobrar a Corto Plazo	0.00	1,095.60	b1) Documentos Comerciales por Pagar a Corto Plazo	0.00	0.00
b4) Ingresos por Recuperar a Corto Plazo	0.00	0.00	b2) Documentos con Contratistas por Obras Públicas por Pagar a Corto Plazo	0.00	0.00
b5) Deudores por Anticipos de la Tesorería a Corto Plazo	0.00	0.00	b3) Otros Documentos por Pagar a Corto Plazo	0.00	0.00
b6) Préstamos Otorgados a Corto Plazo	0.00	0.00	c. Porción a Corto Plazo de la Deuda Pública a Largo Plazo (c=c1+c2)	0.00	0.00
b7) Otros Derechos a Recibir Efectivo o Equivalentes a Corto Plazo	0.00	0.00	c1) Porción a Corto Plazo de la Deuda Pública	0.00	0.00
c. Derechos a Recibir Bienes o Servicios (c=c1+c2+c3+c4+c5)	0.00	0.00	c2) Porción a Corto Plazo de Arrendamiento Financiero	0.00	0.00
c1) Anticipo a Proveedores por Adquisición de Bienes y Prestación de Servicios a Corto Plazo	0.00	0.00	d. Títulos y Valores a Corto Plazo	0.00	0.00
c2) Anticipo a Proveedores por Adquisición de Bienes Inmuebles y Muebles a Corto Plazo	0.00	0.00	e. Pasivos Diferidos a Corto Plazo (e=e1+e2+e3)	0.00	0.00
c3) Anticipo a Proveedores por Adquisición de Bienes Intangibles a Corto Plazo	0.00	0.00	e1) Ingresos Cobrados por Adelantado a Corto Plazo	0.00	0.00
c4) Anticipo a Contratistas por Obras Públicas a Corto Plazo	0.00	0.00	e2) Intereses Cobrados por Adelantado a Corto Plazo	0.00	0.00
c5) Otros Derechos a Recibir Bienes o Servicios a Corto Plazo	0.00	0.00	e3) Otros Pasivos Diferidos a Corto Plazo	0.00	0.00

d. Inventarios (d=d1+d2+d3+d4+d5)	0.00	0.00	f. Fondos y Bienes de Terceros en Garantía y/o Administración a Corto Plazo (f=f1+f2+f3+f4+f5+f6)	0.00	0.00
d1) Inventario de Mercancías para Venta	0.00	0.00	f1) Fondos en Garantía a Corto Plazo	0.00	0.00
d2) Inventario de Mercancías Terminadas	0.00	0.00	f2) Fondos en Administración a Corto Plazo	0.00	0.00
d3) Inventario de Mercancías en Proceso de Elaboración	0.00	0.00	f3) Fondos Contingentes a Corto Plazo	0.00	0.00
d4) Inventario de Materias Primas, Materiales y Suministros para Producción	0.00	0.00	f4) Fondos de Fideicomisos, Mandatos y Contratos Análogos a Corto Plazo	0.00	0.00
d5) Bienes en Tránsito	0.00	0.00	f5) Otros Fondos de Terceros en Garantía y/o Administración a Corto Plazo	0.00	0.00
e. Almacenes	0.00	0.00	f6) Valores y Bienes en Garantía a Corto Plazo	0.00	0.00
f. Estimación por Pérdida o Deterioro de Activos Circulantes (f=f1+f2)	0.00	0.00	g. Provisiones a Corto Plazo (g=g1+g2+g3)	0.00	0.00
f1) Estimaciones para Cuentas Incobrables por Derechos a Recibir Efectivo o Equivalentes	0.00	0.00	g1) Provisión para Demandas y Juicios a Corto Plazo	0.00	0.00
f2) Estimación por Deterioro de Inventarios	0.00	0.00	g2) Provisión para Contingencias a Corto Plazo	0.00	0.00
g. Otros Activos Circulantes (g=g1+g2+g3+g4)	0.00	0.00	g3) Otras Provisiones a Corto Plazo	0.00	0.00
g1) Valores en Garantía	0.00	0.00	h. Otros Pasivos a Corto Plazo (h=h1+h2+h3)	0.00	0.00
g2) Bienes en Garantía (excluye depósitos de fondos)	0.00	0.00	h1) Ingresos por Clasificar	0.00	0.00
g3) Bienes Derivados de Embargos, Decomisos, Aseguramientos y Dación en Pago	0.00	0.00	h2) Recaudación por Participar	0.00	0.00
g4) Adquisición con Fondos de Terceros	0.00	0.00	h3) Otros Pasivos Circulantes	0.00	0.00
IA. Total de Activos Circulantes (IA = a + b + c + d + e + f + g)	4,901.70	54,485.89	IIA. Total de Pasivos Circulantes (IIA = a + b + c + d + e + f + g + h)	0.00	95,259.32
Activo No Circulante			Pasivo No Circulante		
a. Inversiones Financieras a Largo Plazo	0.00	0.00	a. Cuentas por Pagar a Largo Plazo	0.00	0.00
b. Derechos a Recibir Efectivo o Equivalentes a Largo Plazo	0.00	0.00	b. Documentos por Pagar a Largo Plazo	0.00	0.00
c. Bienes Inmuebles, Infraestructura y Construcciones en Proceso	0.00	0.00	c. Deuda Pública a Largo Plazo	0.00	0.00
d. Bienes Muebles	46,319.59	71,478.88	d. Pasivos Diferidos a Largo Plazo	0.00	0.00
e. Activos Intangibles	32,003.29	0.00	e. Fondos y Bienes de Terceros en Garantía y/o en Administración a Largo Plazo	0.00	0.00
f. Depreciación, Deterioro y Amortización Acumulada de Bienes	-11,967.06	-10,850.48	f. Provisiones a Largo Plazo	0.00	0.00
g. Activos Diferidos	0.00	0.00			
h. Estimación por Pérdida o Deterioro de Activos no Circulantes	0.00	0.00	IIIB. Total de Pasivos No Circulantes (IIIB = a + b + c + d + e + f)	0.00	0.00
i. Otros Activos no Circulantes	0.00	0.00			
IB. Total de Activos No Circulantes (IB = a + b + c + d + e + f + g + h + i)	66,355.82	60,628.40	II. Total del Pasivo (II = IIA + IIIB)	0.00	95,259.32
I. Total del Activo (I = IA + IB)	71,257.52	115,114.29	HACIENDA PÚBLICA/PATRIMONIO		
			IIIA. Hacienda Pública/Patrimonio Contribuido (IIIA = a + b + c)	0.00	0.00
			a. Aportaciones	0.00	0.00
			b. Donaciones de Capital	0.00	0.00
			c. Actualización de la Hacienda Pública/Patrimonio	0.00	0.00
			IIIB. Hacienda Pública/Patrimonio Generado (IIIB = a + b + c + d + e)	71,257.52	19,854.97
			a. Resultados del Ejercicio (Ahorro/ Desahorro)	45,681.39	19,854.97
			b. Resultados de Ejercicios Anteriores	25,576.13	0.00
			c. Revalúos	0.00	0.00

d. Reservas	0.00	0.00
e. Rectificaciones de Resultados de Ejercicios Anteriores	0.00	0.00
III C. Exceso o insuficiencia en la Actualización de la Hacienda Pública/Patrimonio (III C=a+b)	0.00	0.00
a. Resultado por Posición Monetaria	0.00	0.00
b. Resultado por Tenencia de Activos no Monetarios	0.00	0.00
III. Total Hacienda Pública/Patrimonio (III = III A + III B + III C)	71,257.52	19,854.97
IV. Total del Pasivo y Hacienda Pública/Patrimonio (IV = II + III)	71,257.52	115,114.29

ESTADO DE DESPACHO DE LA DIR. DE ADMON. Y FINANZAS
P.L.C. HERIBERTO ALCANTARA BARRIOS



IMCUFIDE
EL ORO 2019-2021
DIRECCIÓN DE
ADMINISTRACIÓN Y
FINANZAS



IMCUFIDE
EL ORO 2019-2021
DIRECCIÓN GENERAL

DIRECTOR GENERAL
RICARDO GONZALEZ GARDUÑO



Informe Analítico de la Deuda Pública y Otros Pasivos - LDF
Del 1 de enero al 31 de diciembre de 2018 (b)
(Pesos)

IDE DE EL ORO 4022

Denominación de la Deuda Pública y Otros Pasivos (c)	Saldo al 31 de diciembre de 2017 (d)	Disposiciones del Periodo (e)	Amortizaciones del Periodo (f)	Revaluaciones, Reclassificaciones y Otros Ajustes (g)	Saldo Final del Periodo (h) h=d+e-f+g	Pago de Intereses del Periodo (i)	Pago de Comisiones y demás costos asociados durante el Periodo (j)
1. Deuda Pública (1=A+B)	0.00	0.00	0.00	0.00	0.00	0.00	0.00
A. Corto Plazo (A=a1+a2+a3)	0.00	0.00	0.00	0.00	0.00	0.00	0.00
a1) Instituciones de Crédito	0.00	0.00	0.00	0.00	0.00	0.00	0.00
a2) Títulos y Valores	0.00	0.00	0.00	0.00	0.00	0.00	0.00
a3) Arrendamientos Financieros	0.00	0.00	0.00	0.00	0.00	0.00	0.00
B. Largo Plazo (B=b1+b2+b3)	0.00	0.00	0.00	0.00	0.00	0.00	0.00
b1) Instituciones de Crédito	0.00	0.00	0.00	0.00	0.00	0.00	0.00
b2) Títulos y Valores	0.00	0.00	0.00	0.00	0.00	0.00	0.00
b3) Arrendamientos Financieros	0.00	0.00	0.00	0.00	0.00	0.00	0.00
2. Otros Pasivos	95,259.32	-95,259.32	0.00	0.00	0.00	0.00	0.00
3. Total de la Deuda Pública y Otros Pasivos (3=1+2)	95,259.32	-95,259.32	0.00	0.00	0.00	0.00	0.00
4. Deuda Contingente *1 (informativo)	0.00	0.00	0.00	0.00	0.00	0.00	0.00
A. Deuda Contingente 1					0.00		
B. Deuda Contingente 2					0.00		
C. Deuda Contingente XX					0.00		
5. Valor de Instrumentos Bono Cupón Cero *2 (informativo)	0.00	0.00	0.00	0.00	0.00	0.00	0.00
A. Instrumento Bono Cupón Cero 1					0.00		
B. Instrumento Bono Cupón Cero 2					0.00		
C. Instrumento Bono Cupón Cero XX					0.00		

*1 Se refiere a cualquier Financiamiento sin fuente o garantía de pago definida, que sea asumida de manera solidaria o subsidiaria por las Entidades Federativas con sus Municipios, organismos descentralizados y empresas de participación estatal mayoritaria y fideicomisos, locales o municipales, y por los Municipios con sus respectivos organismos descentralizados y empresas de participación municipal mayoritaria.

*2 Se refiere al valor del Bono Cupón Cero que respalda el pago de los créditos asociados al mismo (Activo).

Obligaciones a Corto Plazo (k)	Monto Contratado (l)	Plazo Pactado (m)	Tasa de Interés (n)	Comisiones y Costos Relacionados (o)	Tasa Efectiva (p)
6. Obligaciones a Corto Plazo (informativo)					
A. Crédito 1					
B. Crédito 2					
C. Crédito XX					

ENCARGADO DE DESPACHO DE LA DIR. DE ADMON. Y FINANZAS
 P.L.C. HERIBERTO ALCANTARA BARRIOS

IMCUFIDE
EL ORO 2019-2021
 DIRECCIÓN DE
 ADMINISTRACIÓN Y
 FINANZAS


DIRECTOR GENERAL
 C. RICARDO GONZALEZ GARDUÑO

IMCUFIDE
EL ORO 2019-2021
 DIRECCIÓN GENERAL




IDE DE EL ORO 4022
Informe Analítico de Obligaciones Diferentes de Financiamientos LDF
Del 1 de enero al 31 de diciembre de 2018 (b)
(Pesos)

Denominación de las Obligaciones Diferentes de Financiamiento (c)	Fecha del Contrato (d)	Fecha de inicio de operación del proyecto (e)	Fecha de vencimiento (f)	Monto de la inversión pactado (g)	Plazo pactado (h)	Monto promedio mensual del pago de la contraprestación (l)	Monto promedio mensual del pago de la contraprestación correspondiente al pago de inversión (j)	Monto pagado de la inversión al 31 de diciembre de 2018 (k)	Monto pagado de la inversión actualizado al 31 de diciembre de 2018 (l)	Saldo pendiente por pagar de la inversión al 31 de diciembre de 2018 (m = g - l)
SIN DATOS										
A. Asociaciones Público Privadas (APP's)										
a) APP 1										
b) APP 2										
c) APP 3										
d) APP XX										
B. Otros Instrumentos (B=a+b+c+d)										
a) Otro Instrumento 1										
b) Otro Instrumento 2										
c) Otro Instrumento 3										
d) Otro Instrumento XX										
C. Total de Obligaciones Diferentes de Financiamiento (C=A+B)										


 ENCARGADO DE DESPACHO DE LA DIR. DE ADMON. Y FINANZAS
 P.L.C. HERIBERTO ALCANTARA BARRIOS


IMCUFIDE
EL ORO 2019-2021
 DIRECCIÓN DE ADMINISTRACIÓN Y FINANZAS


 DIRECTOR GENERAL
 C. RICARDO GONZALEZ GARDUÑO


IMCUFIDE
EL ORO 2019-2021
 DIRECCIÓN GENERAL




"GUÍA DE CUMPLIMIENTO DE LA LEY DE DISCIPLINA FINANCIERA DE LAS ENTIDADES FEDERATIVAS Y LOS MUNICIPIOS"

IDE DE EL ORO 4022
 Guía de Cumplimiento de la Ley de Disciplina Financiera de las Entidades Federativas y Municipios
 Del 1 de enero al 31 de diciembre de 2018 (b)

Indicadores de Observancia (c)	Implementación		Resultado		Fundamento (h)	Comentarios (i)
	SI	NO	Monto o valor (f)	Unidad (pesos/porcentaje) (g)		
INDICADORES PRESUPUESTARIOS						
A. INDICADORES CUANTITATIVOS						
1. Balance Presupuestario Sostenible (l)						
a. Propuesto			31-dic-18	1,998,145.00	pesos	Art. 6 y 19 de la LDF
b. Aprobado			31-dic-18	1,998,145.00	pesos	Art. 6 y 19 de la LDF
c. Ejercido			31-dic-18	2,125,442.88	pesos	Art. 6 y 19 de la LDF
2. Balance Presupuestario de Recursos Disponibles Sostenible (k)						
a. Propuesto					pesos	Art. 6 y 19 de la LDF
b. Aprobado					pesos	Art. 6 y 19 de la LDF
c. Ejercido					pesos	Art. 6 y 19 de la LDF
3. Financiamiento Neto dentro del Techo de Financiamiento Neto (l)						
a. Propuesto				-	pesos	Art. 6, 19 y 46 de la LDF
b. Aprobado				-	pesos	Art. 6, 19 y 46 de la LDF
c. Ejercido				-	pesos	Art. 6, 19 y 46 de la LDF
4. Recursos destinados a la atención de desastres naturales (m)						
5. Asignación del fideicomiso para desastres naturales (m)						
a. 1 Aprobado					pesos	Art. 9 de la LDF
a. 2 Pagado					pesos	Art. 9 de la LDF
b. Aportación promedio realizada por la Entidad Federativa durante los 5 ejercicios previos, para infraestructura dañada por desastres naturales (n)					pesos	Art. 9 de la LDF
c. Saldo del fideicomiso para desastres naturales (o)					pesos	Art. 9 de la LDF
d. Costo promedio de los últimos 5 ejercicios de la reconstrucción de infraestructura dañada por desastres naturales (p)					pesos	Art. 9 de la LDF
6. Techo para servicios personales (q)						
a. Asignación en el Presupuesto de Egresos					pesos	Art. 10 y 21 de la LDF
b. Ejercido					pesos	Art. 13 fracc. V y 21 de la LDF
7. Techo de ADEFAS para el ejercicio fiscal (s)						
a. Asignación en el Presupuesto de Egresos					pesos	Art. 11 y 21 de la LDF
b. Ejercido					pesos	Art. 12 y 20 de la LDF
B. INDICADORES CUALITATIVOS						
1. Iniciativa de Ley de Ingresos y Proyecto de Presupuesto de Egresos						
a. Objetivos anuales, estrategias y metas para el ejercicio fiscal (t)					pesos	Art. 5 y 18 de la LDF
b. Proyecciones de ejercicios posteriores (u)					pesos	Art. 5 y 18 de la LDF

c.	Descripción de riesgos relevantes y propuestas de acción para enfrentarlos (v)	Iniciativa de Ley de Ingresos y Proyecto de Presupuesto de Egresos				Art. 5 y 18 de la LDF
d.	Resultados de ejercicios fiscales anteriores y el ejercicio fiscal en cuestión(w)	Iniciativa de Ley de Ingresos y Proyecto de Presupuesto de Egresos / Formatos 7 o) y d)				Art. 5 y 18 de la LDF
e.	Estudio actual de las pensiones de sus trabajadores (x)	Proyecto de Presupuesto de Egresos / Formato 8				Art. 5 y 18 de la LDF
2. Balance Presupuestario de Recursos Disponibles, en caso de ser negativo						
a.	Razones excepcionales que justifican el Balance Presupuestario de Recursos Disponibles negativo (y)	Iniciativa de Ley de Ingresos o Proyecto de Presupuesto de Egresos				Art. 6 y 19 de la LDF
b.	Fuente de recursos para cubrir el Balance Presupuestario de Recursos Disponibles negativo (z)	Iniciativa de Ley de Ingresos o Proyecto de Presupuesto de Egresos				Art. 6 y 19 de la LDF
c.	Número de ejercicios fiscales y acciones necesarias para cubrir el Balance Presupuestario de Recursos Disponibles negativo (aa)	Iniciativa de Ley de Ingresos o Proyecto de Presupuesto de Egresos				Art. 6 y 19 de la LDF
d.	Informes Trimestrales sobre el avance de las acciones para recuperar el Balance Presupuestario de Recursos Disponibles (bb)	Reporte Trim. y Cuenta Pública				Art. 6 y 19 de la LDF
3. Servicios Personales						
a.	Remuneraciones de los servidores públicos (cc)	Proyecto de Presupuesto				Art. 10 y 21 de la LDF
b.	Previsiones salariales y económicas para cubrir incrementos salariales, creación de plazas y otros (dd)	Proyecto de Presupuesto				Art. 10 y 21 de la LDF
INDICADORES DEL EJERCICIO PRESUPUESTARIO						
A. INDICADORES CUANTITATIVOS						
1. Ingresos Excedentes derivados de Ingresos de Libre Disposición						
a.	Monto de Ingresos Excedentes derivados de ILD (ee)	Cuenta Pública / Formato 5		-	pesos	Art. 14 y 21 de la LDF
b.	Monto de Ingresos Excedentes derivados de ILD destinados al fin del A.14, fracción I de la LDF (ff)	Cuenta Pública		-	pesos	Art. 14 y 21 de la LDF
c.	Monto de Ingresos Excedentes derivados de ILD destinados al fin del A.14, fracción II, a) de la LDF (gg)	Cuenta Pública		-	pesos	Art. 14 y 21 de la LDF
d.	Monto de Ingresos Excedentes derivados de ILD destinados al fin del A.14, fracción II, b) de la LDF (hh)	Cuenta Pública		-	pesos	Art. 14 y 21 de la LDF
e.	Monto de Ingresos Excedentes derivados de ILD destinados al fin del artículo noveno transitorio de la LDF (ii)			-	pesos	Art. Noveno Transitorio de la LDF
B. INDICADORES CUALITATIVOS						
1	Análisis Costo-Beneficio para programas o proyectos de inversión mayores a 10 millones de UDIS (ll)	Página de internet de la Secretaría de Finanzas o Tesorería Municipal				Art. 13 frac. III y 21 de la LDF
2	Análisis de conveniencia y análisis de transferencia de riesgos de los proyectos APPs (kk)	Página de internet de la Secretaría de Finanzas o Tesorería Municipal				Art. 13 frac. III y 21 de la LDF
3	Identificación de población objetivo, destino y temporalidad de subsidios (ll)	Página de internet de la Secretaría de Finanzas o Tesorería Municipal				Art. 13 frac. VII y 21 de la LDF
INDICADORES DE DEUDA PÚBLICA						
A. INDICADORES CUANTITATIVOS						
1. Obligaciones a Corto Plazo						
a.	Límite de Obligaciones a Corto Plazo (mm)			31-dic-18	pesos	Art. 30 frac. I de la LDF
b.	Obligaciones a Corto Plazo (nn)			31-dic-18	pesos	Art. 30 frac. I de la LDF



[Handwritten Signature]
DIRECTOR GENERAL
C. RICARDO GONZALEZ GARDUÑO



[Handwritten Signature]
ENCARGADO DE DESPACHO DE LA DIR. DE ADMIN. Y FINANZAS
P.L.C. HERIBERTO ALCANTARA BARRIOS